

# WHEN USING (1/2)


## "POR / PARA"



### PLACES

**Approximate location.**  
Vivo por el centro de la ciudad.

**By.**  
Paso por tu casa antes de ir al trabajo.



### DESTINATION

**Route destination.**  
Este tren va para Barcelona.

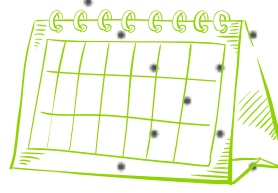
¿Para dónde vas?



### TIMING

**Approximate time.**  
Volveré a casa por Navidad.

**Part of the day.**  
Hoy trabajo por la mañana.



### DEADLINE

**Deadlines.**  
Quiero cambiar de trabajo para el verano.

Necesito el informe para el 25 de junio.



### PRICES

**Approximate cost.**  
Compré estas zapatillas por 40€.

Vendí el coche por bastante dinero.



### OPINIONS

**Giving opinions.**  
Para mí, la comida italiana es la mejor.

Para mi padre, la pasta es muy sana.



### MEANS

**Mode of transport, or communication.**  
Te envió el paquete por correo.

Hablamos siempre por videoconferencia.



### RECEIVER

**Person who receives.**  
La carta es para tu madre.


Esta casa, ¿es para tu perro?



### CAUSE

**The reason I do something.**  
Voy al médico por mis problemas de espalda.

Estoy preocupado por mi familia.



### PURPOSE

**The aim of doing something.**  
Estudio español para después vivir en México.

Se usa para limpiar.

# WHEN USING (2/2)

## "POR" / "PARA"

Completa con "por" o "para":

1. Mi casa está \_\_\_\_ la estación de autobuses.
2. \_\_\_\_ aquella época vivía en Buenos Aires.
3. \_\_\_\_ mi madre, el café es muy bueno.
4. Estoy muy cansado \_\_\_\_ el trabajo.
5. Espero a Carlos \_\_\_\_ tomar un café con él.
6. Toma el teléfono, es \_\_\_\_ ti.
7. Vendo camisetas \_\_\_\_ 10€.
8. Quiero los papeles en mi mesa \_\_\_\_ el martes próximo.
9. En 5 minutos sale el tren \_\_\_\_ Toledo.
10. Siempre viajo \_\_\_\_ Semana Santa.

### SOLUCIONES:

- |         |         |
|---------|---------|
| 1. POR  | 5. PARA |
| 2. POR  | 4. POR  |
| 3. PARA | 3. PARA |
| 7. POR  | 8. PARA |
| 6. PARA | 9. PARA |
| 10. POR |         |